

# 2020年3月期 第2四半期決算補足資料

確かな品質で豊かな未来につなぐ



## 前澤給装工業株式会社

本資料に掲載されている見通しは、現在入手可能な情報からの判断に基づいておりますが、様々な要因により変化することがあり、実際の業績を確約するものではありません。

1. 2020年3月期 第2四半期決算概要
2. 2020年3月期 通期業績計画
3. 株主還元

# 1. 2020年3月期 第2四半期決算概要

## ◆第2四半期決算ハイライト

### ■経営環境

- 新設住宅着工戸数は、全体として減少傾向
- 主要原材料の銅価格は、中国経済の減速を背景に、第1四半期より低下傾向が継続

### ■売上高・利益

- 給水装置事業は、耐震化製品の販売増加や製品価格の改定により、前年同期比+2.8%増収
- 住宅設備事業は、ハウスメーカーへの営業推進、暖房部材の販売増加により、前年同期比+3.1%増収
- セグメント利益は、各事業で増益。

### ■配当

- 中間配当金は、期初計画どおり17円

# 第2四半期決算概要

## ◆上半期実績

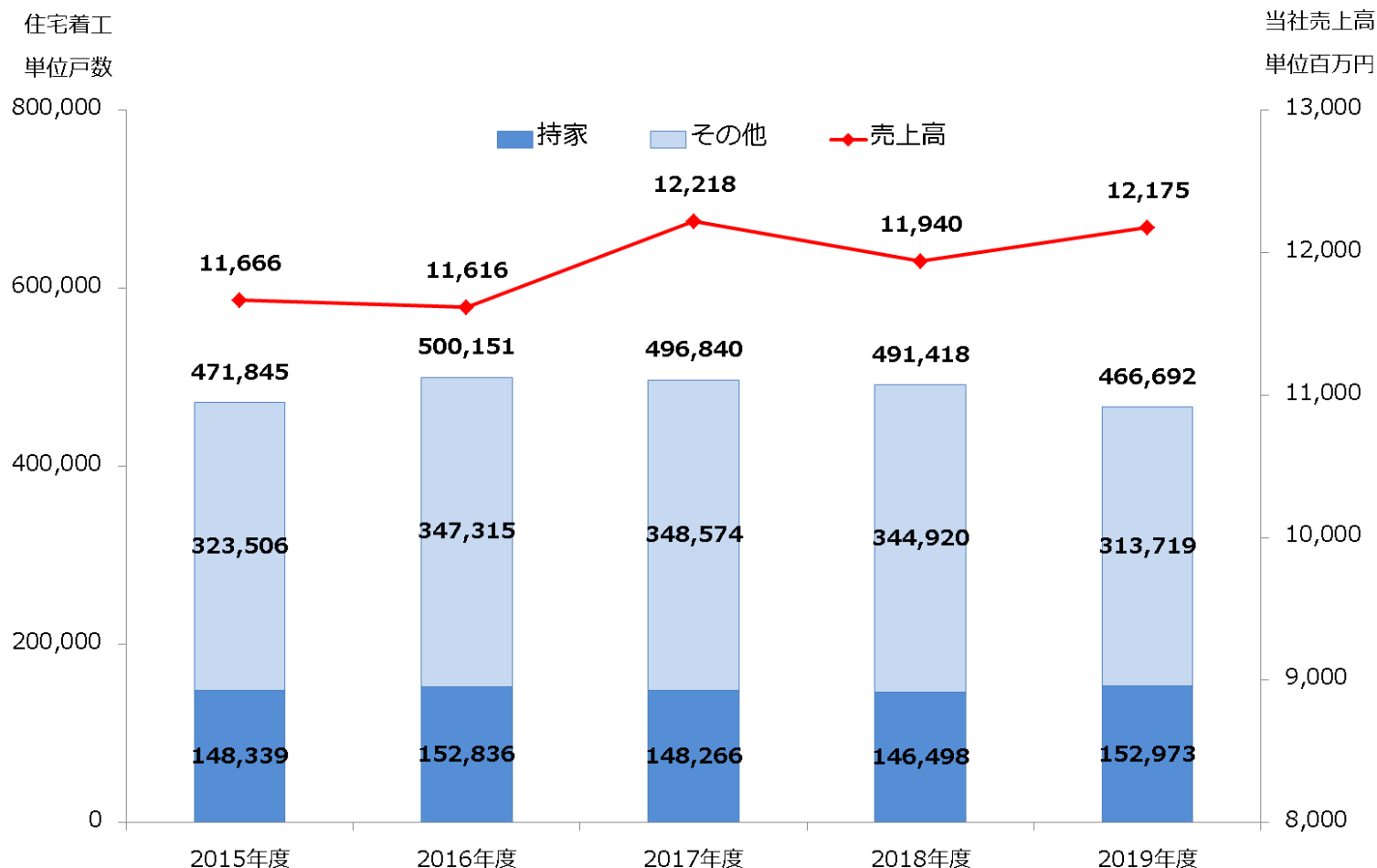
単位：百万円

	2019/3期 2Q 実績		2020/3期 2Q 期初計画		2020/3期 2Q 実績		前年同期比	
	金額	構成比	金額	構成比	金額	構成比	金額	%
売上高	11,940	-	12,000	-	12,175	-	+235	+2.0%
営業利益	1,145	9.6%	1,180	9.8%	1,258	10.3%	+112	+9.8%
経常利益	1,172	9.8%	1,200	10.0%	1,267	10.4%	+95	+8.1%
親会社株主に帰属 する四半期純利益	812	6.8%	840	7.0%	849	7.0%	+36	+4.5%

売上高、利益とも期初計画を上回る

# 第2四半期決算概要

## ◆住宅着工について



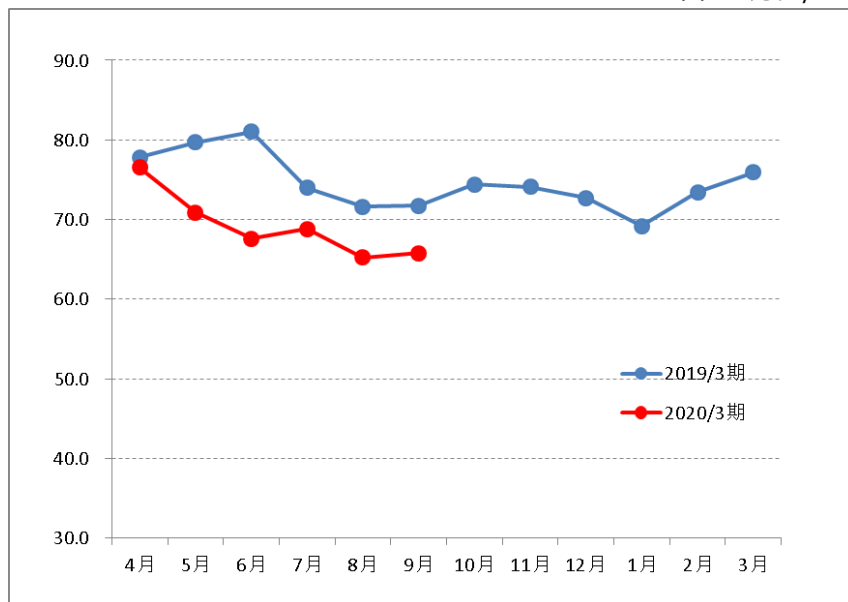
新設住宅着工戸数は、持ち家で増加を示すも、貸家は減少

\*各年度住宅着工戸数は4月から9月（上半期）の合計を記載しております。

## ◆主要原材料について

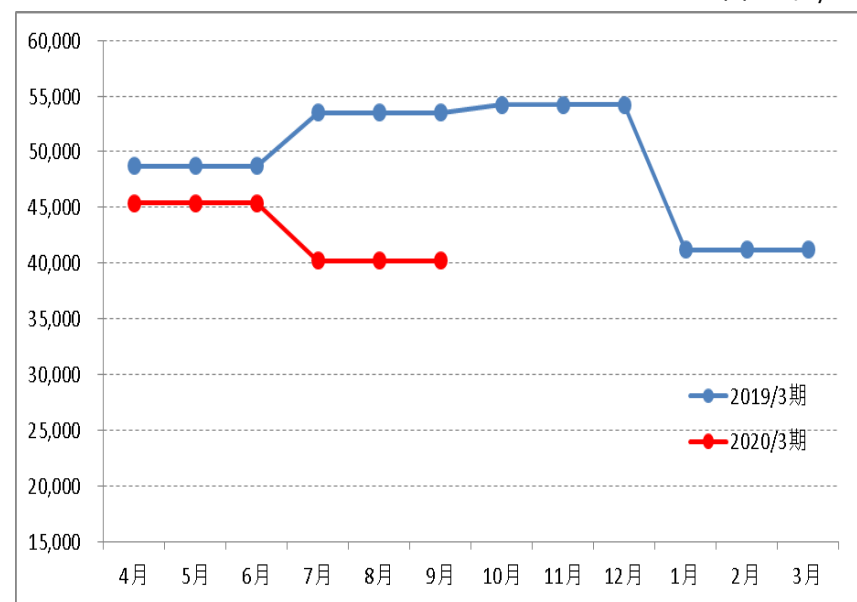
＜銅建値の月平均価格＞

単位：万円/t



＜国産ナフサ 基準価格＞

単位：円/kl



＜銅建値 上半期平均＞

2019/3期 76.0万円/t  
 2020/3期 69.1万円/t  
 前年比6.9万円/t 減少

＜国産ナフサ基準価格 上半期平均＞

2019/3期 51,100円/kl  
 2020/3期 42,800円/kl  
 前年比8,300円/kl 減少

主要原材料価格は、低下傾向で推移

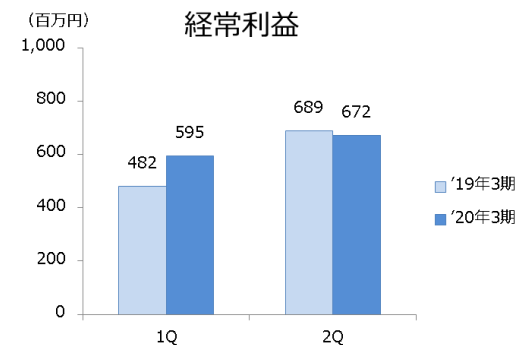
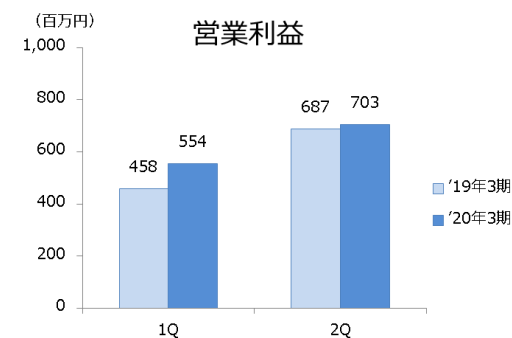
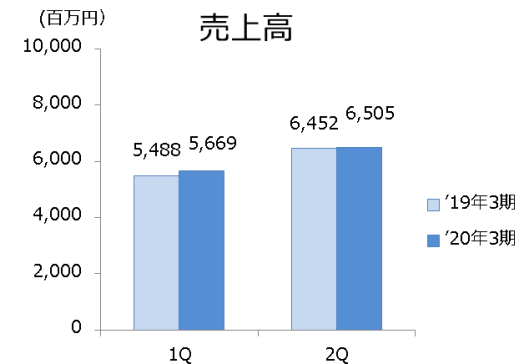
# 第2四半期決算概要

## ◆四半期実績（第1四半期・第2四半期）

単位：百万円

第1四半期	2019/3期	構成比	2020/3期	構成比	前年同期比	
					増減	増減率
売上高	5,488	-	5,669	-	+181	+3.3%
営業利益	458	8.3%	554	9.8%	+96	+21.1%
経常利益	482	8.8%	595	10.5%	+112	+23.3%
親会社株主に帰属する四半期純利益	338	6.2%	401	7.1%	+63	+18.6%

第2四半期	2019/3期	構成比	2020/3期	構成比	前年同期比	
					増減	増減率
売上高	6,452	-	6,505	-	+53	+0.8%
営業利益	687	10.7%	703	10.8%	+16	+2.3%
経常利益	689	10.7%	672	10.3%	▲17	▲2.5%
親会社株主に帰属する四半期純利益	474	7.4%	448	6.9%	▲26	▲5.5%





# 第2四半期決算概要

## ◆貸借対照表の状況

単位：百万円

	2019/3期 2Q	2019/3期 期末	2020/3期 2Q	前年同期比	
流動資産	27,931	28,260	28,778	+846	+3.0%
売上債権	10,026	10,336	9,789	▲ 237	▲ 2.4%
棚卸資産	4,759	4,505	4,944	+184	+3.9%
固定資産	12,327	12,455	12,458	+131	+1.1%
流動負債	5,887	6,073	6,173	+285	+4.9%
固定負債	911	876	799	▲ 112	▲ 12.3%
純資産合計	33,458	33,765	34,263	+804	+2.4%
総資産	40,258	40,715	41,236	+978	+2.4%
自己資本比率	83.1%	82.9%	83.1%	0pt	

# 第2四半期決算概要

## ◆セグメント別の状況（上半期）

単位：百万円

(セグメント売上高)	2019/3期 2Q	構成比	2020/3期 2Q	構成比	前年同期比	
					増減	増減率
給水装置事業	6,992	58.6%	7,186	59.0%	+194	+2.8%
住宅設備事業	2,382	20.0%	2,455	20.2%	+72	+3.1%
商品販売事業	2,242	18.8%	2,229	18.3%	▲ 13	▲ 0.6%
その他	322	2.7%	303	2.5%	▲ 18	▲ 5.9%
合計	11,940	100.0%	12,175	100.0%	+235	+2.0%

(セグメント利益)	2019/3期 2Q	セグメント利益率	2020/3期 2Q	セグメント利益率	前年同期比	
					増減	増減率
給水装置事業	2,037	29.1%	2,223	30.9%	+186	+9.2%
住宅設備事業	478	20.1%	526	21.4%	+47	+10.0%
商品販売事業	205	9.1%	224	10.1%	+18	+9.3%
その他	180	56.1%	131	43.3%	▲ 49	▲ 27.4%
合計	2,901	24.3%	3,105	25.5%	+204	+7.0%

# 第2四半期決算概要

## ◆キャッシュ・フローの状況

単位：百万円

	2019/3期 2Q	2020/3期 2Q	前年同期比
現金及び現金同等物の期首残高	11,995	12,706	+710
同上の換算差額	▲28	▲28	+0
営業活動によるキャッシュ・フロー	1,069	1,293	+223
投資活動によるキャッシュ・フロー	▲77	▲242	▲165
フリーキャッシュ・フロー	992	1,051	+58
財務活動によるキャッシュ・フロー	▲466	▲413	+52
現金及び現金同等物の四半期末残高	12,493	13,315	+821

## 第2四半期決算概要

### ◆販管費・製造経費の状況 <単体>

単位：百万円

	2019/3期 2Q	2020/3期 2Q	前年同期比	
販売費用	1,717	1,855	+138	+8.0%
（荷造運送費）	401	427	+25	+6.3%
（その他）	1,315	1,428	+112	+8.6%
一般管理費用	618	602	▲15	▲2.4%
製造費用	976	1,046	+70	+7.2%
（労務費）	424	442	+17	+4.1%
（経費）	551	604	+52	+9.5%

荷造運送費の上昇、販売システム更新に伴う減価償却費の増加、鑄造設備修繕等から、上半期の全社コストは前年同期比増加

## 2. 2020年3月期 通期業績計画

## ◆通期業績計画

単位：百万円

	2019/3期 実績	構成比	2020/3期 計画		前年同期比	
				構成比		
売上高	24,733	-	25,000	-	+266	+1.1%
営業利益	2,534	10.2%	2,580	10.3%	+45	+1.8%
経常利益	2,568	10.4%	2,620	10.5%	+51	+2.0%
親会社株主に帰属する 四半期純利益	1,739	7.0%	1,800	7.2%	+60	+3.5%

主要原材料の銅価格は低下傾向を示すも、住宅着工戸数の減少など景気の下振れリスクもあり、期初計画は変更せず

## ◆セグメント別の計画

単位：百万円

セグメント年間売上高	2019/3期 実績	構成比	2020/3期 計画		前期比	
				構成比		
給水装置事業	14,380	58.1%	14,681	58.7%	+300	+2.1%
住宅設備事業	4,772	19.3%	4,850	19.4%	+77	+1.6%
商品販売事業	4,732	19.1%	4,650	18.6%	▲82	▲1.7%
その他	848	3.4%	819	3.3%	▲29	▲3.4%
合計	24,733	100.0%	25,000	100.0%	+266	+1.1%

## ◆設備投資・減価償却費・研究開発費・従業員数の動向

単位：百万円

	2019/3期		2020/3期	
	上半期実績	通期実績	上半期実績	通期計画
設備投資	119	421	185	600
減価償却費	222	469	239	530
研究開発費	124	217	119	300
従業員数（人）	485	481	486	480

下半期、加工機の導入、会計システム更新を計画



---

### 3. 株主還元

## ■ 配当金および自己株式の状況

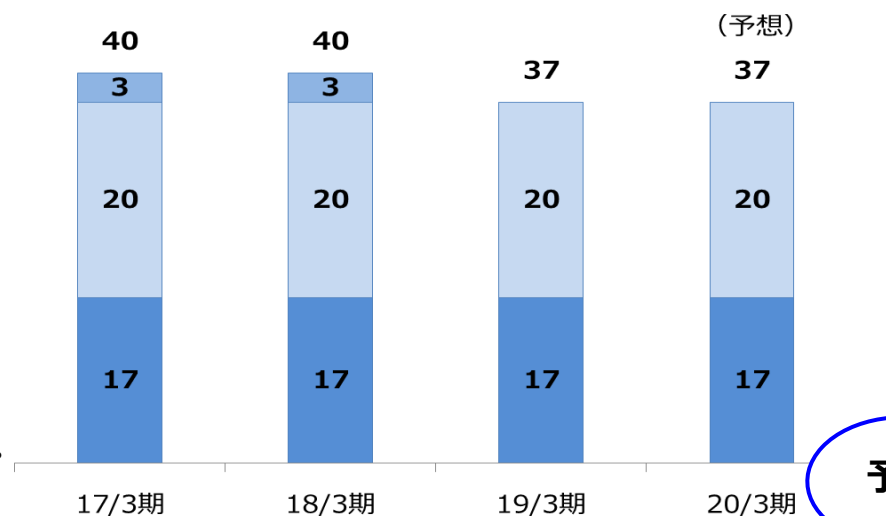
### 株主還元方針

安定した配当還元を維持しつつ、利益成長機会とのバランスや資本の効率性を踏まえた機動的な自己株式取得等の実施により、中長期的に株主還元の強化を目指すことを基本方針としております。

2020年3月期 中間配当金につきましては、2019年11月8日開催の取締役会において、期初の計画どおり1株につき17円で決議いたしました。

■ 中間配当金 ■ 期末配当金 ■ 特別配当金・記念配当金

(単位：円)



配当性向	28.2%	25.2%	25.2%	23.8%
総還元性向	46.1%	44.2%	42.2%	44.4%
取得株数	20万株	20万株	16万株	22万株
取得価格	305百万円	356百万円	308百万円	383百万円

‘20年3月期（予定）の総還元性向、取得株数、取得価格は、2019年5月21日付で取得した自己株式100,000株（総額183,700,000円）に、2019年11月8日付で公表した「自己株式取得に係る事項の決定に関するお知らせ」の取得予定株数(120,000株)、取得予定価格（200,000,000円）を加味しております。

◆会社指針

# Quality, Safety & Originality

～弊社を「人」にあてはめると～

**Quality**

品質は  
人格であり

**Safety**

安全は  
協調であり

**Originality**

独創は  
改革である